

# Pelastussuunnitelma

Hakan Asunto Oy  
Hämeentie 70, Helsinki



20.03.2010

TUTUSTU HUOLELLISESTI - SÄILYTÄ HUONEISTOSSA

# SISÄLLYSLUETTELO

<b>1. KIINTEISTÖN YLEISTIEDOT</b> .....	1
<b>2. RAKEENTEELLINEN SUOJELU</b> .....	1
2.1 VÄESTÖNSUOJA .....	1
<b>3. TALOSUOJELU</b> .....	1
3.1 SUOJELUHENKILÖSTÖ .....	1
<b>4. VAARATILANTEET, NIIDEN EHKÄISY JA TOIMINTA ONNETTOMUUSTILANTEISSA</b>	
4.1 TULIPALO .....	2
4.2 MUUT ONNETTOMUUDET.....	3
4.3 YLEINEN VAARAMERKKI .....	4
4.4 MURTO – VARKAUS .....	5
4.5 SÄHKÖ-, VESI-, JA LÄMPÖKATKOKSET .....	5
<b>5. LIITTYMINEN KUNNAN PELASTUSTOIMEEN JA VÄESTÖNSUOJELUUN</b> .....	5
<b>6. SUUNNITELMAN JAKELU JA TARKISTAMINEN</b> .....	5
<b>7. LIITTEET</b>	
7.1 HÄTÄILMOITUKSEN TEKO-OHJE .....	6
7.2 TULIPALO .....	7
7.3 ONNETTOMUUS TAI SAIRAUSSKOHTAUS .....	8
7.4 SÄHKÖTURVALLISUUS, VESIVAHINKO JA KUNNALLISTEKNIIKAN HÄIRIÖT	8
7.5 MURTOSUOJAUS JA LUKITUS .....	9
7.6 ONGELMAJÄTTEET .....	9
7.7 KOTIVARA .....	10
7.8 TALOSUOJELU .....	11
7.9 VÄESTÖNSUOJAAN SUOJAUTUMINEN .....	11
7.10 ASEMAPIIRROS .....	12

# 1. KIINTEISTÖN YLEISTIEDOT

- **Kiinteistön nimi ja osoite: Hakan Asunto Oy Hämeentie 70**
- **Rakenne:** Paikalla muurattu tiilitalo
- **Isännöinti:** Isännöitsijäpalvelu Oy, Yrjönkatu 9 A 00120 Helsinki
- **Isännöitsijä:** Matti Puttonen AIT, puh. 09-473 30306
- **Kiinteistöhuolto:** 24H 040 572 14 22
- **Hissihuolto: Kone / 0800 150 63**
- **Kiinteistön porraskerros ja kerrokset:** 4 / 7. A-portaan kellarissa on sauna ja pesutupa.
- **Asunot:** yhteensä 71
- **Jätehuolto:** Seka-, bio-, kartonki-, ja paperijäte.
- **Kiinteistössä toimivat yritykset:**

Hammaslaboratorio Precident Oy	Pia Jussila	09 45 40 00 10
Kampaamo	Anne Parviainen	09 753 07 68
Kiinteistöpalvelu Wikblad	Jari Wikblad	0400 401 062

## 2. RAKEENTEELLINEN SUOJELU

Palovaroitin:	Asunnoissa
Paloilmoitinlaitteisto:	Paloilmoitinkeskus sijaitsee sähköpääkeskuksessa B-rapun kellarissa. Palovaroittimet porrashuoneitten ylätasanteiden katoissa, ullakko- sekä kellaritiloissa. Hälytys sireenit kunkin rapun 1. kerroksen seinässä. Hälytys ei ohjaudu hälytyskeskukseen. Kuullessasi hälytys sireenin äänen, soita 112 ja kerro, että palohälytys on lauennut.
Vedenpääsulku:	Sijaitsee Hämeentie 72 A-portaan kellarissa
Käsisammuttimet:	Jokaisessa portaikossa on 5 ja 6 kerroksen välitasanteella jauhesammutin ja sammutuspeite
Vesipostit:	3 kpl, 1 kpl Hämeentien puolella ja 2 kpl takapihalla
Savunpoisto:	Tuulettamalla asuntojen ja porrashuoneiden ikkunoiden ja ovien, sekä ullakon kattoluukkujen kautta

### 2.1 VÄESTÖNSUOJA

Kiinteistössä ei ole väestönsuojaa.

**Lähellä olevat yleiset väestönsuojat:**

Sörnäisten metroaseman yleinen väestönsuoja

Kangasalan tien yleinen väestönsuoja, Kangasalan tie 13 vastapäätä,

Katri Valan puiston yleinen väestönsuoja

## 3. TALOSUOJELU

### 3.1 SUOJELUHENKILÖSTÖ

Kiinteistön turvallisuuspäällikkö:	Harri Mäkinen, C 58	puhelin 050 3680715
Varahenkilö :	Jouko Hokkanen, A 19	puhelin 040 512 9021

## 4. VAARATILANTEET, NIIDEN EHKÄISY JA TOIMINTA ONNETTOMUUSTILANTEISSA

### 4.1 TULIPALO

#### Tulipaloriskit

Talossa on useita eri mahdollisuuksia tulipalon syttymiseen. Tekniset laitteet ja muut sähköllä toimivat kojeet ja laitteet voivat syttyä oikosulun, vian tai ylikuumentumisen seurauksena palamaan. Tupakointi, ilkivalta tai huolimattomuus voi olla myös syttymissyynä.

#### Tulipalon ehkäisy

Asukkaiden tulee käsitellä tulta huolellisesti. Tupakointi vuoteessa tai sohvalla saattaa johtaa nukahtamisen kautta onnettomuuteen. Tuhka-astioiden tulee olla palamattomia eikä niitä saa tyhjentää lämpimänä. Kynttilöitä ei saa jättää palamaan yksin ja lapsia on opetettava tulentekovälineiden vaaroista.

Sähkölaitteiden kuntoa on tarkkailtava jatkuvasti ja epäilyttävät tai epäkuntoisen on korjautettava. Laitteet tulee myös puhdistaa pölystä säännöllisesti ja varata niille riittävästi tuulettumistilaa.

Palavien nesteiden, ponnekaasujen ja muiden syttyvien tuotteiden säilyttämisen ja käyttämisen riskit tulee ymmärtää. Kiinteistön irtaimistovarastoissa syttyviä aineita ei saa säilyttää ollenkaan.

Ilkivalta on merkittävin syttymissyynä, joten mahdollisuudet sille tulee minimoida hyvällä valaistuksella pihalla ja yhteisissä tiloissa, lukituksilla ja pitämällä ympäristö siistinä vailla sytytysaineita.

#### Toiminta tulipalossa

Nopealla alkusammutuksella voidaan välttää suuremmat tuhot. Palovaroitin on asunnoissa pakollinen ja kattoon asennettuna ja paristot vaihdettuina se hälyttää jo palon alkuvaiheessa. Lisäksi asuntoihin ja yhteisiin tiloihin olisi hyvä hankkia alkusammuttimia kuten sammutuspeitteitä ja jauhesammuttimia.

Mikäli alkupaloa ei voida sammuttaa, tulee vaarassa olevat ihmiset pelastaa, soittaa palokunnalle 112 ja varoittaa lähiasukkaita.

Tulipalossa vaarallisinta on myrkyllinen savu, jota kehittyy jo yksistä lastenvaunuista rappukäytävän täydeltä. Omasta asunnosta ei siis pidä poistua savuiseen porrashuoneeseen, vaan odottaa parvekkeella tai ikkunan ääressä, josta palokunta tarvittaessa pelastaa.

Palon leviämistä voi estää sulkemalla ovet, sillä jokainen asuinhuoneisto on rakennettu tiiviinä vähintään puoli tuntia tulta kestäväksi.

Poistuttaessa huoneistoista kokoontuvat kaikkia asukkaat **KOKOONTUMISPAIKALLE:**

**HÄMEENTIEN JA MÄKELÄNKADUN RISTEYKSESSÄ**

## 4.2 MUUT ONNETTOMUUDET

Kotiloissa sattuu suuri määrä erilaisia tapaturmia. Niitä voidaan välttää kehittämällä turvallisuushakuista asennoitumista, muokkaamalla elinympäristöä turvalliseksi ja yleisellä huolellisuudella ja siisteydellä.

Kaikissa hätätilanteissa apua saa yleisestä hätänumerosta 112, josta lähetetään pikaisesti paikalle sopiva apu.

Parhaan avun saa kertomalla puhelimesta mahdollisimman paljon tietoa tapahtuneesta.

**Hätäilmoituksessa huomioitavaa:**

### 1. MITÄ ON TAPAHTUNUT

- tulipalo ja sen laajuus
- muu onnettomuus

### 2. MISSÄ ON TAPAHTUNUT

- tarkka osoite ja mahdollisesti ajo-ohjeet
- oppaan paikka

### 3. LISÄTIEDOT

- kuka soittaa (paikka ja puhelinnumero)
- onko ihmisiä vaarassa
- onko erityisvaaraa kuten räjähdys tai vaaralliset aineet

### 4. ÄLÄ SULJE PUHELINTA ENNEN KUIN SAAT LUVAN !

Tee hätäilmoitus aina, kun:

- epäilet tulipaloa
- et saa selville savun tai hajun alkuperää
- tulipalon vaara on ilmeinen (syttyvän nesteen tai kaasun vuoto)
- on tapahtunut vaarallisten kemikaalien onnettomuus
- nopea apu on tarpeen ihmisen, eläimen tai omaisuuden pelastamiseksi




## 4.3 YLEINEN VAARAMERKKI

Väestö hälytetään yleisellä vaaramerkillä, kun vaaditaan **välitöntä sisätiloihin suojautumista**. Yleinen vaaramerkki on minuutin kestävä nouseva ja laskeva sireeniääni, joka voi varoittaa esimerkiksi kaasu- tai säteilyvaarasta. Tasainen sireeniääni on palokunnan oma äänimerkki.

### Kuullessasi yleisen vaaramerkin

1. Mene sisälle asuntoosi
2. Sulje ovet, ikkunat, ilmastointi ja muut aukot
3. Kuuntele radiosta ja televisiosta toimintaohjeita ja toimi niiden mukaan
4. Älä käytä puhelinta ettei verkko tukkeudu

Erilaisissa vaaratilanteissa tulee toimia eri tavoin, mistä saa tietoa vaaramerkin jälkeen tiedotusvälineistä. Väestönsuojaan tulee suojautua vasta viranomaisten kehotuksesta, parhaan suojan saa oman kodin sisätiloista.

<i>Väestön varoittaminen vaaratilanteessa</i>		
<i>Yleinen vaaramerkki</i>	<i>Vaara ohimerkki</i>	<i>Kokeilumerkki</i>
<p>Väestölle käsky nopeasta suojautumisesta.</p> <p>Yleinen vaaramerkki on <b>yhden minuutin pituinen nouseva ja laskeva ääni</b>, jossa nousevan ja laskevan jakson pituus on seitsemän sekuntia.</p>	<p>Ilmoitus varoitus- ja hätätilan purkamisesta.</p> <p>Vaara ohi merkki on <b>yhtämittainen tasainen äänimerkki</b>, jonka kesto on yksi minuutti.</p>	<p>Hälytinalaitteiden kokeilu.</p> <p>Kokeilumerkki on seitsemän sekunnin pituinen <b>tasainen ääni</b>.</p>
		

Sisäasiainministeriön määräys SM-1999-353/Tu-35

## 4.4 MURTO – VARKAUS

Pidä ovet aina lukittuna. Poissa ollessasi pidä asunto asutun näköisenä äläkä jätä puhelinvastaajaan viestiä poissa olostasi.

Mikäli joudut murron kohteeksi, älä siivoa tai koske jälkiin, vaan ilmoita tapahtuneesta heti poliisille numeroon 112.

## 4.5 SÄHKÖ-, VESI-, JA LÄMPÖKATKOKSET

Katkostilanteissa ota yhteys kiinteistön huoltoyhtiöön. 24H 040 572 14 22

Varaa sähkökatkosta varten kotiisi paristokäyttöinen valaisin. Vältä kylmälaitteiden oven avaamista, jolloin ne pysyvät viileinä pidempään.

## 5. LIITTYMINEN KUNNAN PELASTUSTOIMEEN JA VÄESTÖNSUOJELUUN

Kiinteistö kuuluu Helsingin kaupungin **3 suojelupiiriin**, jonka johtokeskus sijaitsee Katri Valan puiston kalliosuojassa Vilhovuorenkatu 9 – 11.

Tämän alueen sisällä kiinteistö kuuluu **suojelulohkoon 301, suojelualalohko 220**  
Kiinteistöllä ei ole omaa väestönsuojaa.

Jos onnettomuus on niin laaja tai tilanne vakava, että väestö täytyy evakuoida muualle, antavat viranomaiset siitä erilliset ohjeet tiedotusvälineiden kautta.

**Lähin pelastuslaitos:** Keskuspelastusasema, Agricolankatu 15

**Lähin väestöhälytin:** Sörnäisten metroaseman yleinen väestönsuoja  
Hanasaari B:n väestöhälytin Parrukatu 1-3, Helsinki

## 6. SUUNNITELMAN JAKELU JA TARKISTAMINEN

Tämän suunnitelman hyväksyy kiinteistön omistajan edustaja.

Pelastussuunnitelma jaetaan jokaiseen kotiin ja yritykseen.

Halutessa voit pyytää turvapäälliköltä ”sähköistä” versiota (pdf).

Suunnitelman ilmoitusosa toimitetaan pelastuslaitokselle.

Lisätietoja asuinkiinteistön turvallisuuskoulutuksesta saa pelastuslaitokselta ja alueen pelastusliitosta.

# TULIPALON SATTUESSA

## **Pelasta**

vaarassa olevat, varoita muita

## **Hälytä** pelastuslaitos

- numerosta **112**

## **Sammuta**

- lähimmällä alkusammuttimella

## **Rajoita paloa**

- sulje ovet
- sulje ikkunat ja ilmastointi
- poista herkästi syttyvä materiaali

## **Opasta**

palokunta paikalle

## 7.2 TULIPALO

### Tulipalo omassa huoneistossa

- **PELASTA** välittömästi vaarassa olevat, huolehdi että kaikki pääsevät turvaan
- **VAROITA** muita vaarassa olevia ja naapureita
- **SAMMUTA** tulipalo vedellä, tukehduttamalla, alkusammuttimella

### **HUOM!** rasvapaloon ei koskaan vettä!

- **RAJOITA** tulipalo sulkemalla ovet ja ikkunat sekä ilmastointi
- **HÄLYTÄ** palokunta numerosta 112
- **OPASTA** sammuttajat kohteeseen

#### **Jos omassa huoneistossasi palaa,**

poistu asunnosta mahdollisimman nopeasti, ettei jää loukkuun. Tappavat palokaasut täyttävät huoneiston 1-3 minuutissa.

#### **Sulje lähtiessäsi huoneiston ovi**

ettei savu leviä porraskäytävään. Hälytä palokunta ja varoita muita ihmisiä

#### **Hanki kotiisi**

- Palovaroitin, vähintään 1kpl / alkava 60 neliötä/kerros. Asukas vastaa palovaroittimen toimintakunnosta ja varoitin tulisi koestaa säännöllisesti kerran kuukaudessa.
- Palovaroittimia suositellaan sijoitettavan lisäksi asunnon jokaiseen makuuhuoneeseen ja muuhun yöpymiseen käytettävään huoneeseen.
- Alkusammutin ja sammutuspeite on hyvä turva kotona.
- Turvallisuusmateriaalia kannattaa hankkia ja lukea.

#### **Tulipalo toisessa huoneistossa**

- **VARMISTA** on onko palokunta hälytetty
- **POISTU** huoneistosta rauhallisesti portaita käyttäen, **hissin** käyttö ehdottomasti kielletty
- **ÄLÄ POISTU** savuiseen porrashuoneeseen, vaan
  - **Tiivistä** porrashuoneen ovi märällä pyyhkeellä
  - **Sulje** huoneiston väliovet
  - **Ilmaise itsesi** palokunnalle ikkunasta tai parvekkeelta
  - **Pysy rauhallisena** ja odota, olet turvassa omassa huoneistossa

## 7.3 ONNETTOMUUS TAI SAIRAUSKOHTAUS

### Onnettomuus tai sairaskohtaus

- **Selvitä** mitä ja missä on tapahtunut
- **Pelasta** vaarassa olevat, **estä** lisäonnettomuudet ja auta loukkaantuneita
- **Anna** hätäensiapua
  
- **Turvaa** hengitys ja verenkierto
- **Ehkäise** sokki (makuulle jalat ylös) ja **tyrehdytä** verenvuoto (tiukka side)
  
- **Hälytä** apua **112**
- **Älä katkaise** puhelua ennen kuin saat luvan

### Tapaturmien ehkäisy

**Poista** puute jos mahdollista tai **ilmoita** siitä välittömästi kiinteistöhuoltoyhtiöön !

#### Puutteita voivat olla

- Liukas hiekoittamaton piha
- Räystäällä roikkuva lumi / jää
- Rikkinäinen laite tai kone
- Sähkölaitteiden suojat ja suojakannet eivät ole paikoillaan
- Jokin muu asia joka koskee kiinteistön ihmisiä

## 7.4 SÄHKÖTURVALLISUUS, VESIVAHINKO JA KUNNALLISTEKNIIKAN HÄIRIÖT

- Käytä sähkölaitteita käyttöohjeen mukaisesti, muista pitää auton ulkolämpöpistoke lukossa.
- Älä jätä sähkölaitteita (pesukoneet) päälle vartioimatta.
- Laitteen vikaantuessa älä käytä sitä, vaan vie laite huoltoon .
- Sähkövian ilmaannuttua ota yhteyttä kiinteistön huoltoyhtiöön .
- Vesivahinko- ja vuototilanteessa yhteys kiinteistöhuoltoon 040 572 14 22. Jos et tavoita ketään ota yhteys yleiseen hätänumeroon 112 ja pyydä apua.
- Sähkön-, lämmön- ja vedenjakelun katkoksissa ja häiriötilanteissa ota yhteys kiinteistön huoltoyhtiöön 040 572 14 22.

## 7.5 MURTOSUOJAUS JA LUKITUS

- Älä säilytä avainta ovessasi, älä pidä avainperässä nimilappua tai osoitetietoja. Älä säilytä avainta kukkarossa tms. paikassa, jossa on henkilö- tai osoitetietojasi.
- Poistuessasi asunnosta sulje ikkunat ja ovet..
- Älä jätä puhelinvastaajaan tarkkaa poissaoloaikaasi.
- Käytä ovesa takalukitusta, kun poistut asunnosta pitemmäksi aikaa. Takalukitus olisi estänyt suuren osan sattuneista asuntomurroista. Älä pidä takalukitusta päällä asunnossa ollessasi, sillä hätäpoistuminen esim. tulipalossa vaarantuu.
- Poissa ollessasi pidä asunto asutun näköisenä. Pyydä naapureita tarkkailemaan asuntoasi ja huolehtimaan, ettei postilaatikko ole pullollaan postia.
- Säilytä suuret rahasummat, arvopaperit ym. pankissa tai pankin tallelokerossa. Valokuvaa ja turvamerkitse arvokkain omaisuutesi. Turvamerkintälaitteita on poliisilla ja vakuutusyhtiöillä.
- Turvallisuutta voidaan lisätä varmuuslukeilla, rakoraudalla, saranatapeilla, ovisilmällä, varmuusketjulla ja elektronisilla murtohälyttimillä.
- Älä päästä asuntoosi tuntemattomia henkilöitä (mm. tarkastajina tms. esiintyviä) Pyydä tarvittaessa todistamaan henkilöllisyys esittämällä henkilökortti.
- Huolehdi, että yhteisten tilojen, kuten varasto- ja kellaritilojen (myös öisin porrashuoneiden) ovet pidetään lukittuina.

## 7.6 ONGELMAJÄTTEET

<b>Ongelmajätteet tulee toimittaa niille varattuihin keräyspaikkoihin</b>	
<b>Jäte</b>	<b>Toimintaohjeet</b>
Vanhat lääkkeet	Toimitetaan apteekkiin
Elohopeaa sisältävät kuume- ja lämpömittarit	Apteekkiin, pidetään erossa muista jätteistä
Romuakut	Pidetään oikein päin, viedään ongelmajätteen keräyspisteeseen.
Raskasmetalliparistot (ladattavat akut, nappiparistot)	Toimitetaan paristonkeräys pisteeseen.
Maalit ja niiden pakkaukset, liimat, lakat ja kyllästeaineet	Toimitetaan alkuperäispakkauksessaan kiertävään keräysautoon tai jätteenkeräyspisteeseen. Kuivat ja tyhjät purkit kaatopaikalle sekajätteenä.
Puhdistusaineet (liuottimia tms. sisältävät)	Toimitetaan alkuperäispakkauksessaan kiertävään keräysautoon tai jätteenkeräyspisteeseen.
Kasvinsuojelu- ja torjunta-aineet	Toimitetaan alkuperäispakkauksessaan kiertävään keräysautoon tai jätteenkeräyspisteeseen.
Tarkemmat keräyspaikat on ilmoitettu kunnan jätehuolto-ohjeessa.	

## 7.7 KOTIVARA

Kotivara on osa omatoimista suojelua yllättäviä häiriö- ja hätätilanteita varten.

### Kotivara - talouskohtainen varmuusvara

- koostuu tavanomaisista elintarvikkeista, voi vaihdella sisällöltään talouden ruokatottumusten mukaan.
- sisältää mm. astioita veden varastointiin, lääkkeitä, joditabletit sekä talouskohtaisia välttämättömyystavaroita, riittää kahdeksi viikoksi.

### Kotivaraa käytetään jatkuvasti, päivittäin.

- erityisen tarpeellista se on poikkeuksellisissa tilanteissa, kuten jos joku perheenjäsen sairastuu.
- jakelua koskeva häiriö estää hankinnat kaupasta .
- kelirikko, liikennehäiriö tms. estää yhteydet tai poikkeusolot, onnettomuus tms. keskeyttävät normaalin elämäntilanteen .

### Suositus kotivaran elintarvikkeista yhdelle henkilölle kahdeksi viikoksi:

1 kg	maitojauhetta	100 g:n pusseissa
2 kg	lihaa, kalaa, makkaraa	esim. säilykkeitä, liemikuutioita ja tyhjiöpakattuja leikkeleitä
800 g	leivänpäällistä	juustoja, voileipätahnoja, marmeladia, keitetyjä munia
1 kg	jauhoja, aamiaismuroja	makaronia, jälkiruokajauheita
2,5 kg	erilaista leipää	näkkileipää, pakastettuja tai pakattua limppua, korppuja, keksejä
2 kg	juureksia, kasviksia	perunoita, porkkanoita, kaalia, kuivattuja herneitä
1 kg	marja- ja hedelmävalmisteita	säilykkeitä ja pakasteita
1 l	mehutiivistettä	saadaan noin 5 l mehua
500 g	rasvaa	voita, margariinia tai öljyä
4 kg	sekalaisia kuiva-aineita	pikakahvia, teetä tai kaakaota, sokeria, kestokermaa, mausteita, makeisia ja suolaa
Muista erikseen lapset, vanhukset ja sairaat! Muista myös vesi! Tuotteet on suojattava. Suojatavoista yksinkertaisin on huuhtomisen kestävien pakkausten käyttäminen.		

### Lisäksi kotitalouksilla tulisi olla seuraavat varusteet:

- paristolla toimiva radio ja varaparistot
- teippiä ja muovikelmua aukkojen tiivistämistä varten
- 2 kpl joditabletteja / henkilö
- ensiapuvälineet
- kannellisia astioita ja muovipusseja veden varaamista varten ja elintarvikkeiden suojaamiseksi
- hengityssuojaimet (esim. märkä kangas käy tilapäisesti)
- sade- ja suoja-asut, kumisaappaat, suojakäsi

## 7.8 TALOSUOJELU

Pelastustoimilaki velvoittaa varautumaan normaali- ja poikkeusolojen vaaroihin kiinteistöt, joissa on vähintään 5 asuntoa. Kiinteistön omatoimista varautumista kutsutaan talosuojeluksi.

Talossa tulee olla:

- ➔ turvallisuuspäällikkö ja muu mahdollinen suojelehenkilöstö
- ➔ pelastussuunnitelma
- ➔ suojelemateriaali, väestönsuojan (jos väestönsuoja) ja suojelehenkilöstön materiaalit.

Talon suojelehenkilöstöstä on maininta pelastussuunnitelmassa, johon asukkailla on oltava mahdollisuus tutustua.

Lisätietoja talon suojelejärjestelyistä saa turvallisuuspäälliköltä ja isännöitsijältä.

Yhteystiedot ovat esillä portaiden ilmoitustaululla.

## 7.9 VÄESTÖNSUOJAAN SUOJAUTUMINEN

Uhkatilanteissa ja viranomaisten määräyksestä suojaudutaan väestönsuojiiin.

Nykyaikainen väestönsuoja suojaa säteilyltä, myrkyllisiltä aineilta, sortumilta ja osittain asevaikutuksilta. Väestönsuoja merkitään kansainvälisellä väestönsuojatunnuksella, jossa on sininen kolmio oranssin neliön keskellä.

Jos varsinaista väestönsuojaa ei ole, voidaan suojaudua tilapäiseen väestönsuojaan.

Tilapäiseksi väestönsuojaksi voidaan muuttaa esim. kellaritiloja kun aukot ja ovet tiivistetään ilmastointiteipillä ja muovikelmulla.

Yhteiseen käyttöön väestönsuojaan tarvitaan:

- Paristoilla toimiva radio ja varaparistoja
- Lankapuhelin
- Käsivalaisin
- Pöytä, tuoleja ja sänkyjä
- Siivousvälineet ja jättesäkkejä

Asukkaat tuovat mukanaan suojaan:

- Elintarvikkeita vähintään pariksi päiväksi
- Juomavettä
- Henkilökohtaiset lääkkeet ja ensiapuvälineet
- Vuodevaatteet
- Vaihtovaatteita
- Hygieniavälineet
- Taskulamppu ja paristoja
- Matkapuhelin, akut ja latauslaitteet
- Pelejä, kirjoja, leluja, muistiinpanovälineet sekä muita ajanvietevälineitä

