

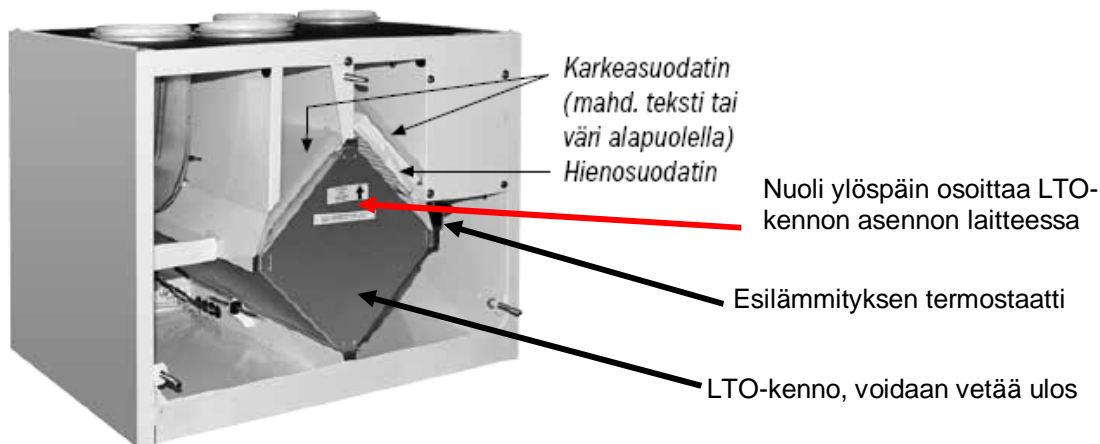
## HUOLTO-OHJE: ILTO 270M - ILMANVAIHTOLAITE

### Kannen poistaminen:

ILTO 270M kansi avataan kiertämällä kannen sormiruuvi auki ja vetämällä kansi pois. Ovikytkin pysäyttää koneen kannen poistamisen jälkeen. Odota hetki, jotta kuumenneet osat jäähtyvät.

### Suodattimet ja kenno:

Lämmöntalteenottokennon yläpuolella olevat karkeasuodattimet ja paperinen hienosuodatin voidaan poistaa vetämällä ne ulospäin. Myös kenno voidaan poistaa vetämällä se ulospäin. Nuoli kennon ylälaudassa osoittaa miten päin kennon kuuluu laitteessa olla.



### Laitteen huolto:

- 1) Vedä karkeasuodattimet pois hienosuodattimen ja kennon päältä ja vaihda uusiin. Jos peset karkeasuodattimet vaihtojen välissä, anna niiden kuivua hyvin ennen takaisin asentamista.
- 2) Vedä paperinen hienosuodatin pois.
- 3) Puhdista LTO-koneen sisäpinnat varovasti nihkeällä rätillä tai imuroimalla.
- 4) Tarvittaessa testaa kondenssiveden poistuminen, kaada koneen pohjalle vettä ja tarkista, että vesi virtaa pois koneesta kondenssivesiyhteen kautta, joka on koneen pohjalla takana.
- 5) Työnnä uusi hienosuodatin pidikkeeseen paikalleen niin, että suodattimen leveä reunus osoittaa alaspäin.
- 6) Asenna karkeasuodattimet siten, että toinen menee kennon päälle ja toinen menee hienosuodattimen päälle. Asenna karkeasuodattimet siten, että mahdollinen teksti/väri on alapuolella.
- 7) Tarvittaessa (kun näkyvää pölyä on havaittavissa kennossa) LTO-kennon voi huuhdella juoksevalla vedellä, vedä kenno pois, huuhtelee ja anna kennon kuivua hyvin ennen takaisin asentamista.

### Vaihda suodattimet 2 kertaa vuodessa!

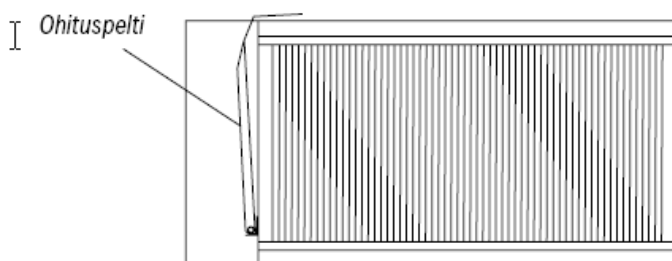
### Huoneilman epäpuhtaudet aiheuttavat terveydellisiä haittoja!

### Lämmön talteenotto:

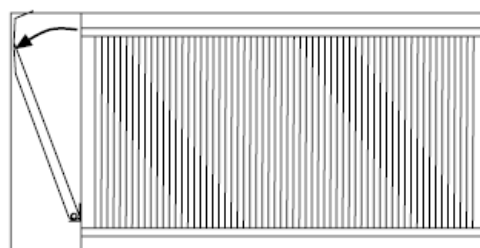
Lämmön talteenotto voidaan estää lämpiminä ajanjaksoina. Toiminto otetaan käyttöön vetämällä LTO-kennon **takana** oleva pelti ääriasentoon oveenpäin eli sulkemalla pelti. Tämä tehdään vetämällä kenno ulos ja sulkemalla pelti ja laittamalla kenno takaisin. Kesäksi esilämmityksen termostaatin voi asentaa 0-asentoon. Muista syksyllä säätää termostaatti n. +18 C asteeseen.

**Kesällä:** Kesäasennossa ohituspelti on kiinni.

**Talvella:** Talviasennossa ohituspelti on auki.



Kesäasento



Talviasento

### Ilmanvaihdon nopeuden säätäminen:

Ilmanvaihdon nopeutta säädellään keittiön liesituulettimesta.

Normaalikäytön asennot ovat 2 (pari hlöä) ja 3 (sitä useampi henkilö). Tehostusasento on 4 (esim. saunominen & vieraat) ja poissaolo-asento 1 (asunto on tyhjiällä, minimi ilmanvaihto).