

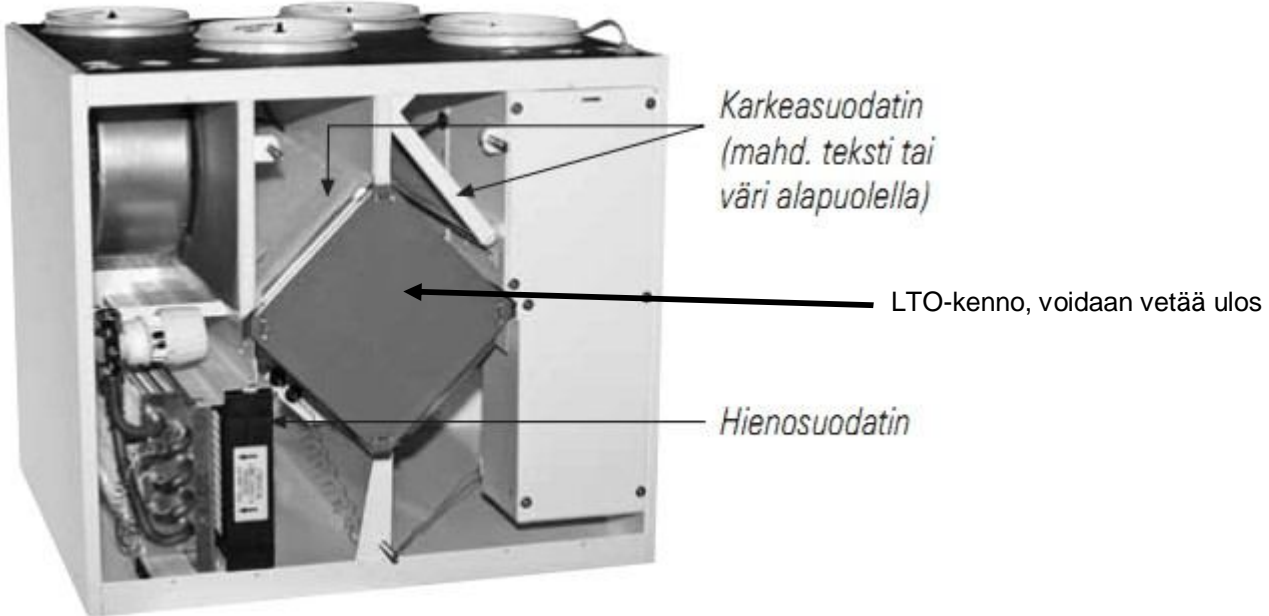
# HUOLTO-OHJE: ILTO 435 - ILMANVAIHTOLAITE

## Kannen poistaminen:

ILTO 435 kansi avataan kiertämällä kannen sormiruuvit auki ja vetämällä kansi pois. Ovikytkin pysäyttää koneen kannen poistamisen jälkeen. Odota hetki, jotta kuumenneet osat jäähtyvät.

## Suodattimet ja kenno:

Lämmöntalteenottokennon yläpuolella olevat karkeasuodattimet ja paperinen hienosuodatin voidaan poistaa vetämällä ne ulospäin. Myös kenno voidaan poistaa vetämällä se ulospäin. Nuoli kennon ylälaidassa osoittaa miten päin kennon kuuluu laitteessa olla.



## Laitteen huolto:

- 1) Vedä karkeasuodattimet pois kennon päältä. Jos peset karkeasuodattimet vaihtojen välissä, anna niiden kuivua hyvin ennen takaisin asentamista.
- 2) Vedä paperinen hienosuodatin pois.
- 3) Puhdista LTO-koneen sisäpinnat varovasti nihkeällä rätillä tai imuroimalla.
- 4) Tarvittaessa testaa kondenssiveden poistuminen, kaada koneen pohjalle vettä ja tarkista, että vesi virtaa pois koneesta kondenssivesiyhteen kautta, joka on koneen pohjalla takana.
- 5) Työnnä uusi hienosuodatin pidikkeeseen paikalleen.
- 6) Asenna karkeasuodattimet siten, että toinen menee kennon päälle kennon vasemmalla puolella ja toinen menee kennon oikealle puolelle. Asenna karkeasuodattimet siten, että mahdollinen teksti/väri on alapuolella.
- 7) Tarvittaessa (kun näkyvää pölyä havaittavissa kennossa) LTO-kennon voi huuhdella juoksevalla vedellä, vedä kenno pois, huuhtelee ja anna kennon kuivua hyvin ennen takaisin asentamista.

## **Vaihda suodattimet 2 kertaa vuodessa!**

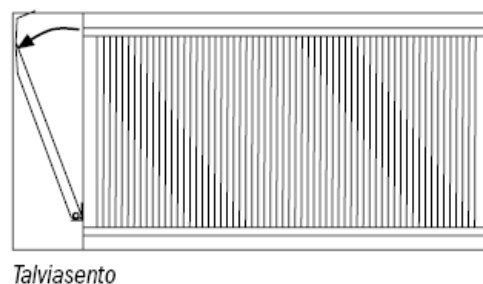
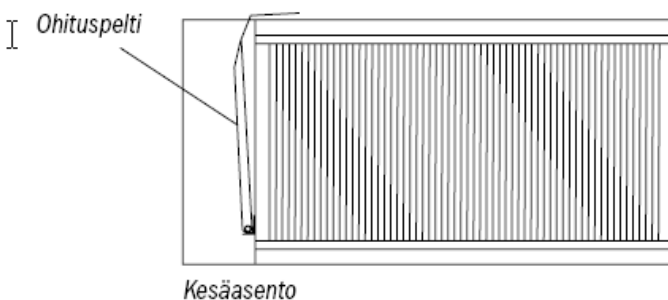
## **Huoneilman epäpuhtaudet aiheuttavat terveydellisiä haittoja!**

## Lämmön talteenotto:

Lämmön talteenotto voidaan estää lämpiminä ajanjaksoina. Toiminto otetaan käyttöön vetämällä LTO-kennon **takana** oleva pelti ääriasentoon oveenpäin eli sulkemalla pelti. Tämä tehdään vetämällä kenno ulos ja sulkemalla pelti ja laittamalla kenno takaisin.

**Kesällä:** Kesäasennossa ohituspelti on kiinni.

**Talvella:** Talviasennossa ohituspelti on auki.



## Ilmanvaihdon nopeuden säätäminen:

Ilmanvaihdon nopeutta säädellään keittiön liesituulettimesta.

Normaalikäytön asennot ovat 2 (pari hlöä) ja 3 (sitä useampi henkilö). Tehostusasento on 4 (esim. saunominen & vieraat) ja poissaolo-asento 1 (asunto on tyhjiään, minimi ilmanvaihto).